



Serie

# LEG-R

# LEG-R

Serie LEG-R Revisionsabschluss



**Besonderheiten:**

Verhindert die Ausbreitung von Feuer und Rauch aus Schächten!  
mit umlaufender Dichtung zur Behinderung des Rauchdurchtritts gemäß MLAR

# LEG-R

## Premium Serie

Light Einbau Gehäuse  
Typ: Revisionsabschluss

Brand von innen: 30 Minuten



- Einbauvariante mit abZ!
- Auch mit einer Brandlastdämmung von 60 Minuten erhältlich

### Einsatzbereiche

- Wohn- und Bürogebäude
- Industriegebäude
- Verkaufsstätten
- Schulen und Kindertagesstätten
- Altenpflegeheime und Krankenhäuser
- Gaststätten und Hotels
- Versammlungsstätten

## Anwendungsbereiche



### Brandlastdämmung

- zum Schutz von Flucht- und Rettungswegen



### Rauchgeschützt

- für den Brand von innen



Entwicklungsgrundlagen oder  
Prüfumfang **europäisch:**

- **EN 1364-1**  
Feuerwiderstandsprüfungen für  
nichttragende Bauteile




## § Entwicklungsgrundlagen und Prüfumfang

- ✓ Mit einer geprüften Brandlastdämmung im Sinne I30
- ✓ Geprüft durch eine staatliche MPA in Anlehnung an DIN 4102-11 im Sinne I30
- ✓ Geprüft in Anlehnung an DIN 4102-11 im Sinne I30
- ✓ Umlaufende Dichtung zur Behinderung des Rauchdurchtritts
- ✓ Verwendbarkeitsnachweis auf Anfrage
- ✓ Prüfung oder Klassifizierung teils in Anlehnung an EN 1364-1

## Vorteile

- + Nachträglicher Einbau in Schachtwände schnell und einfach möglich
- + Umlaufende Rauchschutzdichtung gemäß MLAR 11.2005
- + Leicht zu reinigende und sehr beständige Oberfläche
- + Einsatz im Zuge von Sanierungsmaßnahmen, da ein nachträglicher Einbau problemlos möglich ist




## Beispielbilder aus vergangenen Projekten



Standardausstattung
<b>Einfachtür</b> <ul style="list-style-type: none"> <li><input checked="" type="checkbox"/> Türanschlag rechts (je nach Ausführung)</li> <li><input checked="" type="checkbox"/> Scharniere innenliegend, aus verzinktem Stahlblech</li> </ul>
<b>Verschlussystem</b> <ul style="list-style-type: none"> <li><input checked="" type="checkbox"/> Vorreiberverschluss</li> </ul>
<b>Belüftungssystem</b> <ul style="list-style-type: none"> <li><input checked="" type="checkbox"/> Nicht verfügbar</li> </ul>
<b>Dichtschließende Türen</b> <ul style="list-style-type: none"> <li><input checked="" type="checkbox"/> Umlaufende Dichtung zur Behinderung von Feuer- und Rauchdurchtritt mit dreistufiger Schutzfunktion (ab ca. 68 °C bis 1000 °C)</li> </ul>
<b>Kabeleinführung CKE</b> <ul style="list-style-type: none"> <li><input checked="" type="checkbox"/> Nicht verfügbar</li> </ul>
<b>Befestigungsmaterial</b> <ul style="list-style-type: none"> <li><input checked="" type="checkbox"/> Befestigung für Standardgegebenheiten im Lieferumfang enthalten Befestigungsschrauben 5 x 60 mm</li> </ul>
<b>Gehäusebeschichtung</b> <ul style="list-style-type: none"> <li><input checked="" type="checkbox"/> unbeschichtete Oberfläche mit Alu-Putzkante zum Tapezieren</li> </ul>
<b>Schutzart</b> <ul style="list-style-type: none"> <li><input checked="" type="checkbox"/> Schutzklasse II</li> <li><input checked="" type="checkbox"/> Basisbrandschutzplatten nicht brennbar</li> </ul>

Sonderausstattung (optional)
<input type="checkbox"/> Türanschlag links (ab Werk ohne Mehrkosten)
<b>Belüftungssystem</b>
<b>Kabeleinführung CKE</b> <ul style="list-style-type: none"> <li><input type="checkbox"/> Nicht verfügbar</li> </ul>

### Montagemöglichkeiten

	Schachtwand F30/F90		Metallständerwand F30 mit Gutachten möglich
			Metallständerwand F90 mit Gutachten möglich

## Kabeleinführung

Bei der Serie LEG-R ist keine Kabeleinführung möglich.

## Auszug möglicher Produkttypen (Sondermaße auf Anfrage)

Typenbezeichnung	Innenmaß in mm H x B x T	Außenmaß in mm H x B x T	Standard CKE oben	Gewicht ca. in Kg	Platz- einheiten
<b>LEG-R 30 300.300</b> Artikel-Nr. 1170145155	228 x 228 x 32	300 x 300 x 75	-	auf Anfrage	-
<b>LEG-R 30 400.400</b> Artikel-Nr. 1170145156	328 x 328 x 32	400 x 400 x 75	-	auf Anfrage	-
<b>LEG-R 30 500.500</b> Artikel-Nr. 1170145157	428 x 428 x 32	500 x 500 x 75	-	auf Anfrage	-
<b>LEG-R 30 800.500</b> Artikel-Nr. 1170145158	728 x 428 x 32	800 x 500 x 75	-	auf Anfrage	-
<b>LEG-R 30 1000.500</b> Artikel-Nr. 1170145159	928 x 428 x 32	1000 x 500 x 75	-	auf Anfrage	-

## Hinweis

**Das Minimal-Außenmaß beträgt 200 x 200 mm, das Maximal-Außenmaß 1.000 x 500 mm.  
Weitere Maße befinden sich im Prüflauf.**



Bitte beachten Sie, dass je nach Ausführung projektbezogene Gutachten oder Verwendbarkeitsnachweise erstellt werden können oder müssen.

Weitere Informationen finden Sie in unserer aktuellen Preisliste sowie unserem Zulassungsbuch "Celsion Technik"  
Bitte beachten Sie unsere allgemeinen Hinweise auf Seite 11.